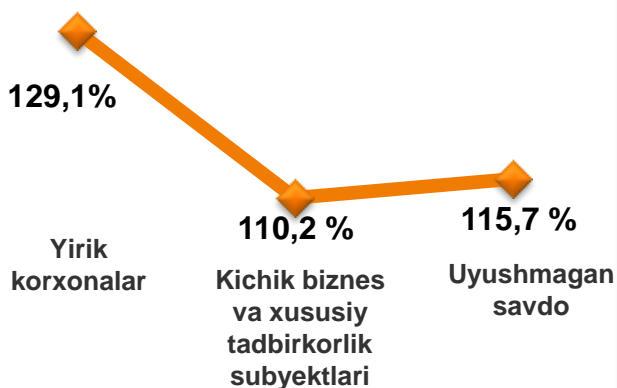
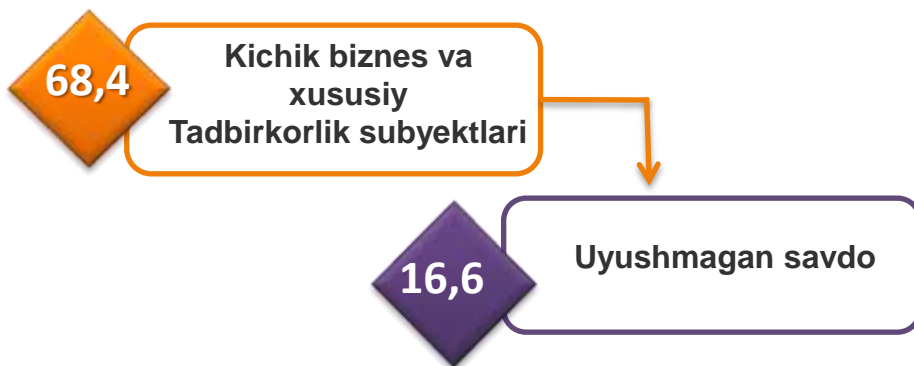
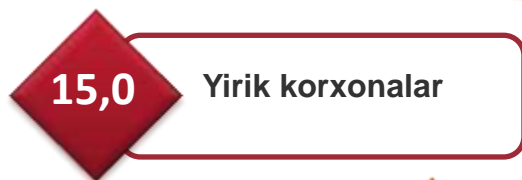


CHAKANA SAVDO TOVAR AYLANMASI

O'sish sur'atlari, foizda




Tarkibiy qism, foizda



Jizzax viloyati bo'yicha 2022-yilning yanvar-oktabr oylarida chakana savdo tovar aylanmasi **8741,1** mlrd. so'mni tashkil etib, 2021-yilning yanvar-oktabr oylariga nisbatan **112,7 %** ga oshdi. Shu jumladan, yirik korxonalarining tovar aylanmasi **1308,6** mlrd. so'mni (o'sish sur'ati **129,4 %**), kichik biznes va xususiy tadbirkorlik subyektlarining tovar aylanmasi **7432,7** mlrd. so'mni (o'sish sur'ati **110,2 %**), shundan uyushmagan savdo tovar aylanmasi **1454,1** mlrd. so'mni (o'sish sur'ati **115,7 %**) tashkil etdi.

Uyushmagan savdo, mlrd. so'm



HUDUDLAR KESIMIDA CHAKANA SAVDO TOVAR AYLANMASI, mlrd. so'm

1 Jizzax sh.
2294,0

2 Baxmal
1578,9

3 Sharof Rashidov
1346,4

4 Zomin
1148,3

5 G'allaorol
605,7

6 Zarbdor
285,1

7 Paxtakor
330,7

Viloyatda chakana savdo tovar aylanmasida eng yuqori ulushni Jizzax shahri 26,2 % ulush bilan 2294,0 mlrd. so'mni tashkil etdi.



Viloyatda chakana savdo tovar aylanmasida eng quyi ulushni Yangiobod tumani 0,8% ulush bilan 73,3 mlrd. so'mni tashkil etdi.

Jizzax viloyati bo'yicha 2022- yilning yanvar-oktabr oylarida chakana savdo tovar aylanmasi **8741,1** mlrd. so'mni tashkil etib, 2021- yilning yanvar-oktabr oylariga nisbatan **12,7 %** ni tashkil etdi.

Viloyatning chakana savdo tovar aylanmasida barcha hududlarda o'sish sur'atlari kuzatildi. Chakana savdo tovar aylanmasining tarkibiy qismlarida **85,0 %** o'sish kichik biznes va xususiy tadbirkorlik subyektlari hissasiga va **15,0 %** o'sish yirik korxonalar hissasiga to'g'ri keldi.



8 Do'stlik
295,9

9 Forish
262,6

10 Mirzacho'l
211,5

11 Arnasoy
163,5

12 Zafarobod
145,2

13 Yangiobod
73,3



CHAKANA SAVDO AYLANMASIDA YIRIK KORXONALAR, KICHIK BIZNES VA XUSUSIY TADBIRKORLIK SUBYEKTLARINING HAJMI VA O'SISH SUR'ATLARI



Tumanlarning 2021- yilning yanvar-sentabr oylariga nisbatan o'sish surati Sh Rashidov (110,5 %), Baxmal (140,6 %), Mirzacho'l (111,6 %) tumanlarida chakana savdo tovar aylanmasining ko'payish sur'atlari kuzatilib, eng yuqori ko'rsatkich Baxmal tumanida (140,6 %) qayd etildi.

| | Jami, mlrd. so'm | 2021- yil yanvar-oktabr oylariga nisbatan, foizda | Yirik korxonalar, mlrd. so'm | 2021- yil yanvar-oktabr oylariga nisbatan, foizda | Kichik biznes va xususiy tadbirkorlik, mlrd. so'm | 2021- yil yanvar-oktabr oylariga nisbatan, foizda |
|-------------------|------------------|---|------------------------------|---|---|---|
| Jizzax viloyati | 8741,1 | 112,7 | 1308,4 | 129,4 | 7432,7 | 110,2 |
| Jizzax sh | 2294,0 | 106,7 | 204,3 | 85,9 | 2089,7 | 109,3 |
| <i>tumanlar :</i> | | | | | | |
| Arnasoy | 163,5 | 103,2 | 1,7 | 95,9 | 161,8 | 103,3 |
| Baxmal | 1578,9 | 140,6 | 958,2 | 141,4 | 620,7 | 139,3 |
| G'allaorol | 605,8 | 109,0 | 21,1 | 138,8 | 584,6 | 108,2 |
| Sh Rashidov | 1346,4 | 110,5 | 6,7 | 385,7 | 1339,7 | 110,1 |
| Do'stlik | 295,9 | 109,0 | 5,6 | 67,0 | 290,3 | 110,3 |
| Zomin | 1148,3 | 109,0 | 97,5 | 241,1 | 1050,8 | 103,7 |
| Zarbdor | 285,1 | 103,1 | 1,8 | 30,1 | 283,3 | 104,7 |
| Mirzacho'l | 211,5 | 111,6 | 1,3 | 26,3 | 210,2 | 113,9 |
| Zafarobod | 145,2 | 103,2 | 1,6 | 84,3 | 143,7 | 103,4 |
| Paxtakor | 330,7 | 108,2 | 5,9 | 65,8 | 324,9 | 109,4 |
| Forish | 262,6 | 108,1 | 1,7 | 32,4 | 260,8 | 109,8 |
| Yangiobod | 73,3 | 105,1 | 1,0 | 75,2 | 72,2 | 105,7 |

CHAKANA SAVDO TOVAR AYLANMASI TARKIBI

Eng yuqori ulushga ega hududlar, % da

Chakana savdo tovar aylanmasi tarkibida yirik korxonalarning tovar aylanmasi hajmi, 2021- yilning yanvar-oktabr oylariga nisbatan **29,4 %** ga o'sdi va **1 308,3** mlrd. so'mni tashkil qildi. Bu esa umumiy savdo hajmining **15,0 %** ulushiga to'g'ri keldi.

Yirik korxonalar

Baxmal.
958,2

Jizzax sh.
204,3

Zomin.
97,5

Kichik biznes va xususiy tadbirkorlik

jizzax sh.
2089,7

Sh Rashidov.
1339,7

Zomin.
1050,8

Eng past ulushga ega hududlar, % da

Kichik biznes va xususiy tadbirkorlik subyektlarining chakana savdo tovar aylanmasi hajmi statistik hisob-kitoblarga ko'ra, **7 432,7** mlrd. so'mni tashkil etib, 2021- yilning yanvar-oktabr oylariga nisbatan **10,2 %** ga ko'paydi. Viloyat miqyosida ushbu sektorning jami chakana savdo tovar aylanmasidagi ulushi **85,0 %** ni tashkil etdi.

Yirik korxonalar

Yangiobod
1,4

Mirzacho'l
0,6

Zafarobod
1,1

Kichik biznes va xususiy tadbirkorlik

Baxmal
39,3

Jizzax Sh
91,1

Zomin
91,5



CHAKANA SAVDO AYLANMASIDA YIRIK KORXONALAR, KICHIK BIZNES VA XUSUSIY TADBIRKORLIK SUBYEKTLARINING HUDUDLAR KESIMIDA ULUSHI, foizda

| | | | | | | | | | | | | | |
|-----------|-----------|---------|--------|------------|-------------|----------|-------|---------|------------|-----------|----------|--------|-----------|
| Jizzax v. | Jizzax sh | Arnasoy | Baxmal | G'allaorol | Sh Rashidov | Do'stlik | Zomin | Zarbdor | Mirzacho'l | Zafarabod | Paxtakor | Forish | Yangiobod |
| 85,0 | 91,1 | 99,0 | 39,3 | 96,5 | 99,5 | 98,1 | 91,5 | 99,4 | 99,4 | 98,9 | 98,2 | 99,3 | 98,6 |
| 15,0 | 8,9 | 1,0 | 60,7 | 3,5 | 0,5 | 1,9 | 8,5 | 0,6 | 0,6 | 1,1 | 1,8 | 0,7 | 1,4 |



Kichik biznes va xususiy tadbirkorlik 85,0

Yirik korxonalar 15,0

Tahliliy natijalarga ko'ra, chakana savdo tovar aylanmasida kichik biznes va xususiy tadbirkorlik subyektlarining ulushi bo'yicha Sh.Rashidov (**99,5 %**), Zarbdor (**99,4 %**), Mirzacho'l (**99,4 %**) viloyatlari yetakchilik qilmoqda. Chakana tovar aylanmasi tarkibida yirik korxonalarining ulushi **15,0 %** ni tashkil etib, eng katta ulush Baxmal tumani (**60,7 %**), Jizzax shahar (**8,9 %**), Zomin (**8,5%**), Paxtakor (**1,8 %**) tumanlarida kuzatildi.



AHOLI JON BOSHIGA NISBATAN CHAKANA SAVDO TOVAR AYLANMASI HAJMI VA O'SISH SUR'ATLARI

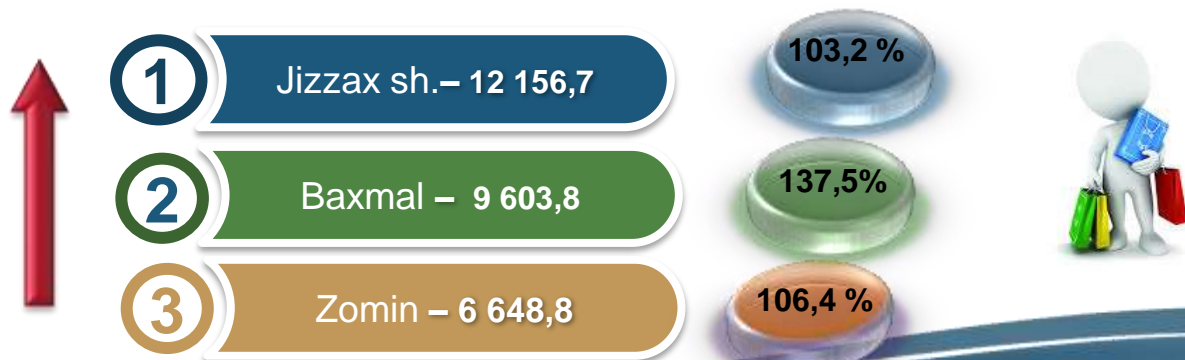
2022- yilning yanvar-oktabr oylari holatiga ko'ra, o'rtacha aholi jon boshiga chakana savdo tovar aylanmasi **6 007,6** ming so'mni (2021- yilning yanvar-oktabr oylariga nisbatan **10,2 %** ga oshdi) tashkil etdi.

Hududlar kesimida ma'lumot

| | Hajm, ming so'm | 2021- yilning yanvar-oktabr oylariga nisbatan, % da |
|-------------------|--------------------|--|
| Jizzax viloyati | 6 007,6 | 110,2 |
| Jizzax sh | 12 156,7 | 103,0 |
| <i>tumanlar :</i> | | |
| Arnasoy | 3 434,0 | 101,5 |
| Baxmal | 9 603,8 | 137,5 |
| G'allaorol | 3 357,8 | 106,7 |
| Sh Rashidov | 5 780,9 | 108,5 |
| Do'stlik | 4 345,3 | 107,2 |
| Zomin | 6 648,8 | 106,4 |
| Zarbdor | 3 126,6 | 100,6 |
| Mirzacho'l | 3 924,8 | 109,7 |
| Zafarobod | 2 792,9 | 101,0 |
| Paxtakor | 4 234,8 | 105,7 |
| Forish | 2 741,0 | 106,5 |
| Yangiobod | 2 509,0 | 103,7 |

Ushbu ko'rsatkichni hududlar kesimida solishtirilganda eng yuqorisi Jizzax shahri (**12 156,7** ming so'm), Baxmal (**9 603,8** ming so'm) va Zomin (**6 648,8** ming so'm) viloyatlari hissasiga to'g'ri keldi.

Eng yuqori hajmga ega hududlar

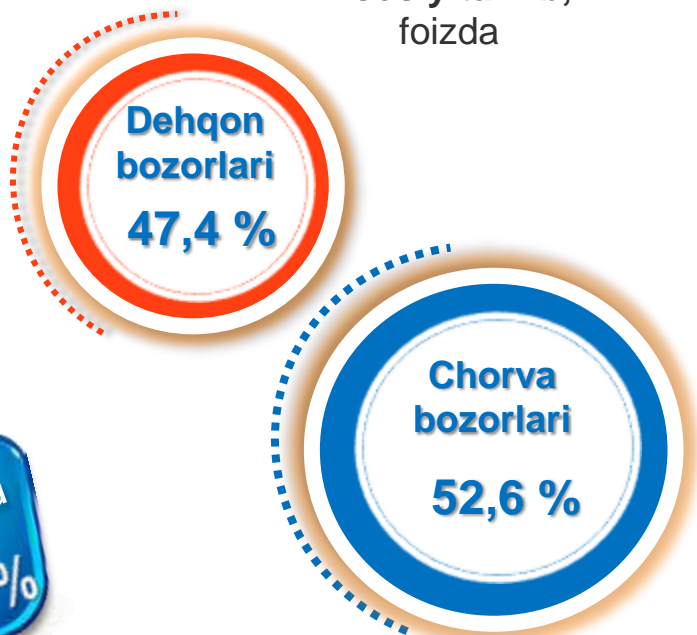


UYUSHMAGAN SAVDO TOVAR AYLANMASI

Eng yuqori ulushga ega hududlar, foizda

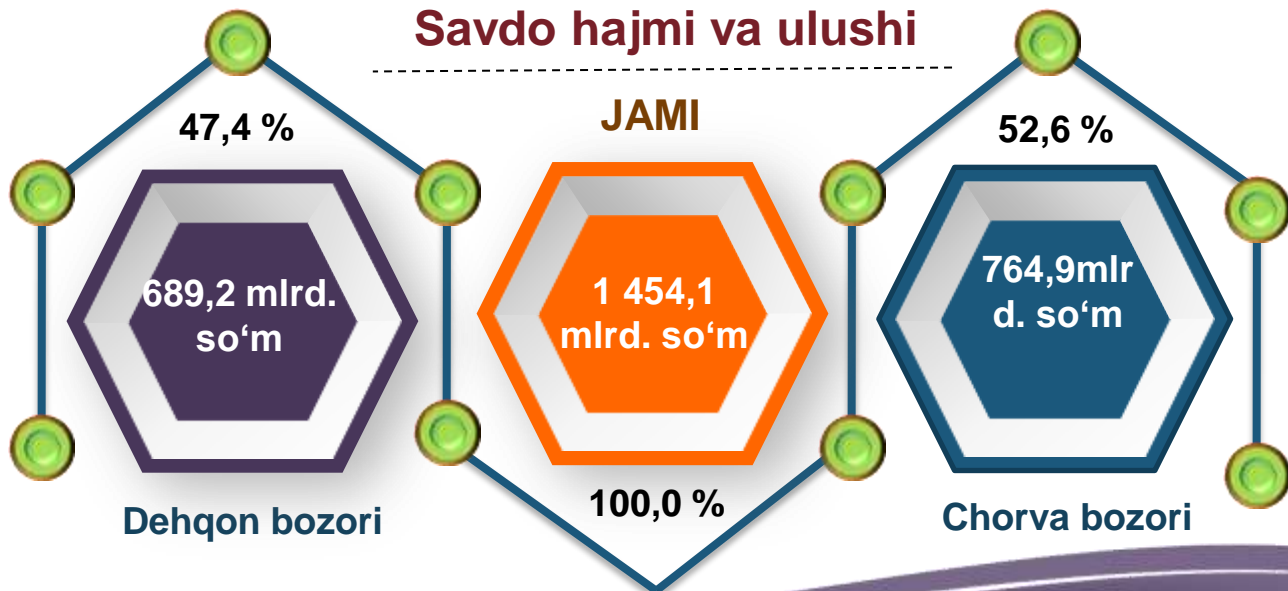


Asosiy tarkib, foizda



Viloyat bo'yicha 2022- yilning yanvar-oktabr oylarida uyushmagan savdo tovar aylanmasi **1 454,1** mlrd. so'mni tashkil etib, 2021- yilning yanvar-oktabr oylariga nisbatan **15,7 %** ga oshdi. Shu jumladan, 1 bozor va 1 bozor (chorva) (oylik) kuzatuvlari ma'lumotlariga asosan, dehqon bozorlarida savdo faoliyati bilan shug'ullanuvchi jismoniy shaxslarning uy xo'jaliklarida yetishtirgan mahsulotlarini sotish hajmi **689,2** mlrd. so'mni (o'zgarish sur'ati **2,6 %**), chorva mollari va parrandalar sotuvchi jismoniy shaxslarning savdo aylanmasi hajmi **764,9** mlrd. so'mni (o'zgarish sur'ati **18,6 %**) tashkil etdi.

Savdo hajmi va ulushi



UYUSHMAGAN SAVDO TOVAR AYLANMASI: DEHQON BOZORLARI

2022- yilning yanvar-oktabr oylarida viloyatning barcha hududlarida joylashgan dehqon bozorlarida qishloq xo'jaligi mahsulotlarini sotuvchi jismoniy shaxslarning tanlanma kuzatuvi o'tkazildi. Kuzatuv natijalariga ko'ra savdo aylanmasi hajmi **689,2** mlrd. so'mni tashkil etdi. Bunda asosiy yirik hajm yangi uzilgan qishloq xo'jaligi mahsulotlari savdosiga (**213,0** mlrd. so'm) to'g'ri keldi.



Yangi uzilgan qishloq xo'jaligi mahsulotlari



Tuzlamalar




Quritilgan qishloq xo'jaligi mahsulotlari (yong'oq, bodom, pista va boshqalarni qo'shgan holda)



Tovuq go'shti



Ziravorlar



Non va non mahsulotlari



Tuxum




Don mahsulotlari (mosh, loviya, no'xat, guruch va boshqalar)



Gullar, o'simlik va nihol ko'chatlari (manzarali va qishloq xo'jaligi)




Sut va sut mahsulotlari



Chorva mollari va parrandalar uchun har xil yem-xashaklar

UYUSHMAGAN SAVDO TOVAR AYLANMASI: CHORVA (PARRANDA) BOZORLARI, mlrd. so'm

2022- yilning yanvar-oktabr oylarida viloyatning barcha hududlarida joylashgan chorva (parranda) bozorlarida parrandalar va chorva mollari sotuvchi jismoniy shaxslar tanlanma kuzatuvini o'tkazildi. Kuzatuv natijalariga ko'ra savdo aylanmasi hajmi **764,9** mlrd. so'mni tashkil etdi. Bunda har xil yoshdagi qora mollar savdosi **507,5** mlrd. so'mni, qo'y va echkilar **239,9** mlrd. so'mni, otlar **14,5** mlrd. so'mni, parrandalar **3,0** mlrd. so'mni tashkil etdi.



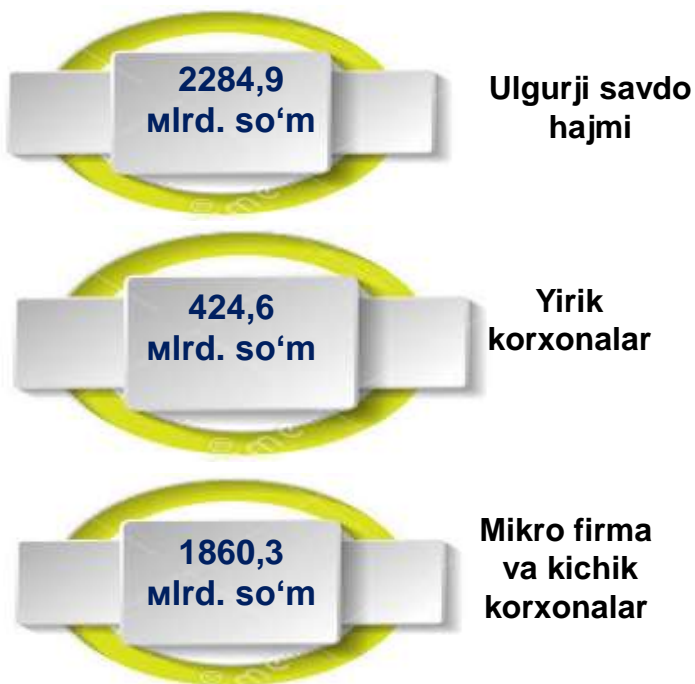
UMUMIY OVQATLANISH KORXONALARI SAVDO AYLANMASIDA YIRIK KORXONALAR, KICHIK BIZNES VA XUSUSIY TADBIRKORLIK SUBYEKTLARINING HAJMI VA O‘SISH SUR‘ATLARI

2022- yilning yanvar-oktabr oylarida chakana savdo tovar aylanmasi tarkibida ovqatlanish tashkilotlarining savdo aylanmasi **2,1 %** ni tashkil etib, **185,5** mlrd. so‘mga yetdi va 2021- yilning yanvar-oktabr oylariga nisbatan **9,4 %** ga oshdi. Bunda jami savdo aylanmasining **97,3 %** ulushi kichik biznes va xususiy tadbirkorlik subyektlari hissasiga to‘g‘ri kelmoqda.

| | Jami, mlrd. so‘m | 2021- yil yanvar-oktabr oylariga nisbatan, foizda | Kichik biznes va xususiy tadbirkorlik, mlrd. so‘m | 2021- yil yanvar-oktabr oylariga nisbatan, foizda |
|-----------------|---------------------|---|--|---|
| Jizzax viloyati | 185,5 | 109,4 | 180,5 | 109,4 |
| Jizzax sh | 87,4 | 104,9 | 86,4 | 104,8 |
| tumanlar : | 0,0 | | 0,0 | |
| Arnasoy | 1,1 | 97,3 | 0,9 | 96,5 |
| Baxmal | 4,5 | 147,0 | 3,9 | 154,7 |
| G‘allaorol | 10,9 | 105,1 | 10,4 | 104,9 |
| Sh Rashidov | 32,8 | 109,0 | 32,1 | 109,0 |
| Do‘stlik | 6,9 | 119,5 | 6,6 | 119,9 |
| Zomin | 13,1 | 113,0 | 12,6 | 113,3 |
| Zarbdor | 6,2 | 117,9 | 5,9 | 118,3 |
| Mirzacho‘l | 6,9 | 104,3 | 6,7 | 104,2 |
| Zafarobod | 3,0 | 203,9 | 2,8 | 216,2 |
| Paxtakor | 6,1 | 110,6 | 5,8 | 110,6 |
| Forish | 4,0 | 95,6 | 3,8 | 94,8 |
| Yangiobod | 2,5 | 241,7 | 2,4 | 252,1 |

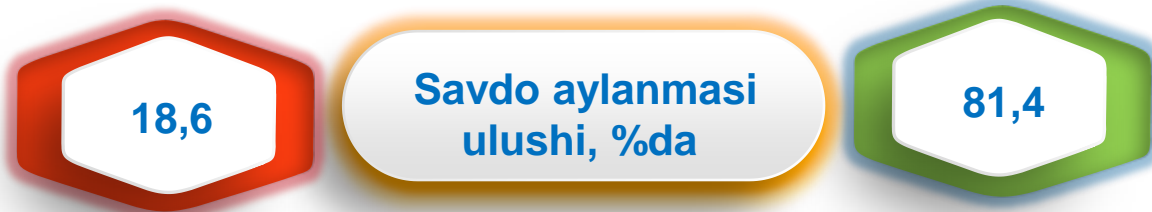
ULGURJI SAVDO TOVAR AYLANMASI

Savdo aylanmasi hajmi va ulushi



Viloyat bo'yicha 2022- yilning yanvar-oktabr oylarida ulgurji savdo tovar aylanmasi **2 284,9** mlrd. so'mni tashkil etib, 2021- yilning mos davriga nisbatan **11,4 %** ga o'sdi.

Kichik biznes subyektlarining ulgurji savdo aylanmasidagi ulushi statistik hisoblarga qaraganda **1 860,3** mlrd.so'mni tashkil qilgan, bu esa 2021- yilning mos davriga nisbatan **21,7 %** ga oshgan. Viloyatda ushbu sektorning ulgurji savdodagi ulushi **81,4 %** ni tashkil qilgan.



Yirik korxonalar

Mikrofirma va kichik korxonalar

Eng yuqori ulushga ega hududlar, % da



ULGURJI SAVDO AYLANMASIDA YIRIK KORXONALAR VA KICHIK BIZNES SUBYEKTLARINING HAJMI VA O'SISH SUR'ATLARI

Ulgurji savdo tovar aylanmasida yuqori o'sish sur'atlariga ega yirik korxonalar Paxtakor (**470,2 %**), Yangiobod (**160,7 %**) va Mirzacho'l (**160,0 %**) tumanlarida kuzatildi.

| | Jami, mlrd. so'm | 2021- yil yanvar- oktabr oylariga nisbatan, foizda | Yirik korxonalar, mlrd. so'm | 2021- yil yanvar- oktabr oylariga nisbatan, foizda | Mikrofirma va kichik korxonalar, mlrd. so'm | 2021- yil yanvar- oktabr oylariga nisbatan, foizda |
|-------------------|------------------------|---|------------------------------------|---|--|---|
| Jizzax viloyati | 2284,9 | 111,4 | 424,6 | 81,2 | 1860,3 | 121,7 |
| Jizzax sh | 1178,9 | 104,6 | 126,0 | 47,0 | 1052,8 | 122,6 |
| <i>tumanlar :</i> | | | | | | |
| Arnasoy | 6,4 | 181,6 | 0,04 | 44,1 | 6,3 | 185,1 |
| Baxmal | 214,1 | 117,0 | 163,9 | 110,7 | 50,2 | 143,7 |
| G'allaorol | 76,5 | 144,4 | 0,2 | 70,0 | 76,2 | 144,8 |
| Sh Rashidov | 154,2 | 129,0 | 0,3 | 329,1 | 153,9 | 128,8 |
| Do'stlik | 179,0 | 91,6 | 68,3 | 65,2 | 110,7 | 121,9 |
| Zomin | 210,9 | 106,8 | 0,2 | 539,1 | 210,7 | 106,7 |
| Zarbdor | 34,3 | 136,7 | 0,02 | 56,0 | 34,3 | 136,8 |
| Mirzacho'l | 7,9 | 160,0 | 0,1 | 91,5 | 7,8 | 162,1 |
| Zafarobod | 17,6 | 130,8 | 0,0 | 6,2 | 17,6 | 133,5 |
| Paxtakor | 87,2 | 470,2 | 65,0 | 1588,4 | 22,2 | 122,3 |
| Forish | 102,9 | 102,2 | 0,3 | 62,6 | 102,6 | 102,4 |
| Yangiobod | 15,1 | 160,7 | 0,03 | 35,8 | 15,1 | 161,8 |